

大山電線電纜股份有限公司

109.12.25 法人說明會

股票代號 :1615

法人說明會

109年12月25日

雲林縣斗六市西平路 369 號



免責聲明

- 本簡報之資料陳述係基於本公司對於未來營運之假設，屬於前瞻性之陳述，具有風險性和不確定性，故實際經營結果可能與該上述之前瞻性陳述有實質性差異。
- 除法律規定外，無論是由於新信息、未來事件或其他原因，本公司均不承擔更新任何前瞻性陳述之義務。

內容綱要

壹

公司概況

貳

產業概況

參

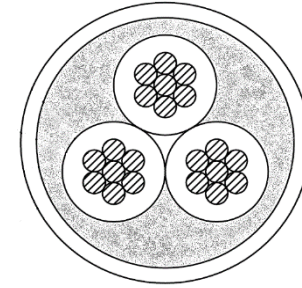

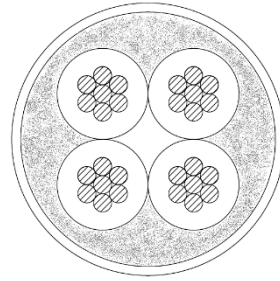
營運概況

肆

財務概況

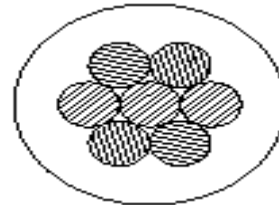
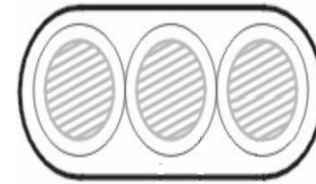
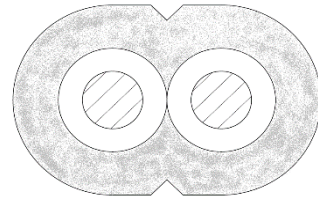
伍

營運展望



壹

公司概況



公司簡介

- 創立時間：民國 53 年
- 總公司(總廠)：雲林縣斗六市雲林路三段 369 號
- 虎溪廠：雲林縣斗六市西平路 369 號
- 北區營業所：桃園市中壢區東園路73號
- 高雄營業所：高雄市左營區博愛四路16號11樓
- 資本額：12 億 3 仟 48萬元
- 董事長：蘇文彬
- 總經理：蘇文彬

斗六總廠



土地面積：34,500M²

廠房面積：24,200M²

業務主要內容

- 各種電線電纜及配件器材之製造、加工及銷售。
- 各種絕緣材料之製造、加工及銷售。
- 承辦各種電力電信工程之設計、施工及技術服務。
- 住宅及大樓開發租售。

總廠主要產品

高壓交連 PE 電力電纜



15KV
25KV
69KV
161KV

1

3

2

600V 電力電纜

塑膠/橡膠電纜
控制電纜
低煙無鹵電纜

PVC 粒

電線電纜用 PVC



虎溪廠



土地面積：12,000M²

廠房面積：5,500M²

虎溪廠主要產品

通訊電纜. 電子線

網路電纜
同軸電纜
多芯電纜

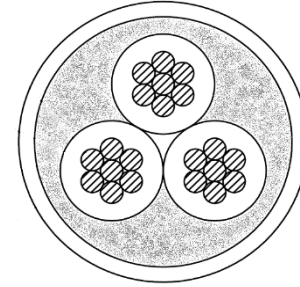

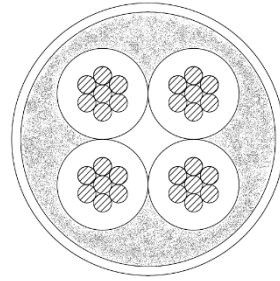


1

2

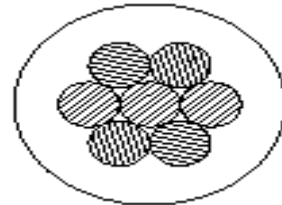
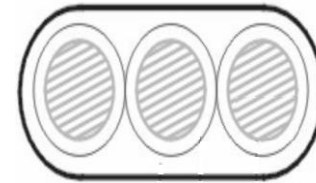
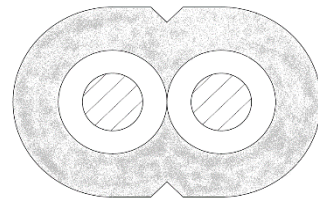
600V 電力電纜

儀表電纜



貳

產業概況



產業之現況與發展

- 依台灣區電線電纜工業同業公會109年會員名錄，會員廠商共計115家。主要產品為裸銅線、高低壓電線電纜、橡膠電線電纜、通訊電纜、光纖通信電纜、鋁電線電纜、高壓電纜及附屬器材和各種特殊用線等。
- 電線電纜產業之發展與國家經濟成長息息相關。電線電纜是電力、電訊、影音、訊號的傳播媒介，產業關聯性大。舉凡交通建設、通訊產業、家電製造業、電力工程業、資訊電腦業、建築營造等產業均需使用電線電纜，市場潛力大，屬於國家策略性基礎工業。

產業上中下游關連性

上游：主要為銅材、塑料、鋁材、光纖絲等電線電纜之原料供應者。

中游：低、中、高壓電力電纜及其附屬器材。軟硬絞銅線、通訊線、電子線、光纖等電線電纜。

下游：電力、通訊工程、家電、資訊、電子、風力發電、太陽能系統工程等線纜使用者。

產品發展趨勢

- 政府推動離岸風力、太陽能等綠能產業及台電第七輸電計畫，都更危老計畫和第五代行動通訊(5G)基地台佈建，台商回流擴廠企業擴建等民間投資，以上商機對電線電纜需求穩定，是長期電線電纜產業利基所在。

參 營運概況

營業比重

- 109年第三季止，電力電纜銷售占77.84%、
通訊電纜銷售占1.74%、電子線銷售占3.16%
、裸銅線銷售占0.43%、銅板及其他16.83%。

產銷概況

➤ 主要商品之銷售地區：

地區		金額	107年度		108年度	
			金額	%	金額	%
國內			3,232,951	95.96	2,962,784	94.14
外銷區域	歐洲		2,692	0.08	—	—
	亞洲·紐澳		132,046	3.92	184,507	5.86
	美洲		—	—	—	—
	非洲		1,371	0.04	—	—
合計			3,369,060	100	3,147,294	100

本公司產品以內銷為主，主要外銷地區以亞洲日本、東南亞為大宗

肆 財務概況



最近期合併損益表

單位:新台幣仟元

	109年前三季		108年前三季	
	金額	百分比	金額	百分比
營業收入	2,305,791	100%	2,162,736	100%
營業成本	1,938,723	84%	1,899,002	87%
營業毛利	367,068	16%	263,734	13%
營業費用	104,438	5%	90,831	4%
營業利益	262,630	12%	172,903	9%
營業外收入及支出	8,377	0%	9,868	0%
稅前淨利	271,007	13%	182,771	9%
所得稅費用	56,337	2%	34,345	2%
本期淨利(淨損)	214,670	9%	148,426	7%
基本每股盈餘(元)	1.74		1.21	

最近年度合併損益表

單位:新台幣仟元

	108年度		107年度	
營業收入	3,147,294	100%	3,369,060	100%
營業成本	2,719,944	86%	3,026,341	90%
營業毛利	427,350	14%	342,719	10%
營業費用	130,122	4%	115,150	3%
營業利益	297,228	10%	227,569	7%
營業外收入及支出	7,515	0%	9,523	0%
稅前淨利	304,743	10%	237,092	7%
所得稅費用	60,420	2%	40,487	1%
本期淨利(淨損)	244,323	8%	196,605	6%
基本每股盈餘(元)	2.18		1.76	

最近期合併資產負債表

單位:新台幣仟元

	109年前三季		108年前三季	
現金及約當現金	57,669	2%	40,812	2%
其他流動資產	1,532,994	46%	1,349,488	51%
流動資產合計	1,590,663	48%	1,390,300	53%
不動產、廠房及設備	1,051,217	32%	623,243	24%
其他非流動資產	649,019	20%	598,585	23%
資產總計	3,290,899	100%	2,612,128	100%
負債總計	1,387,373	42%	930,132	35%
股本	1,230,480	37%	1,118,618	43%
保留盈餘合計	881,608	27%	791,299	30%
其他權益合計	(208,562)	-6%	(227,921)	-9%
權益總計	1,903,526	58%	1,681,996	65%
	淨值15.47元		淨值15.00元	

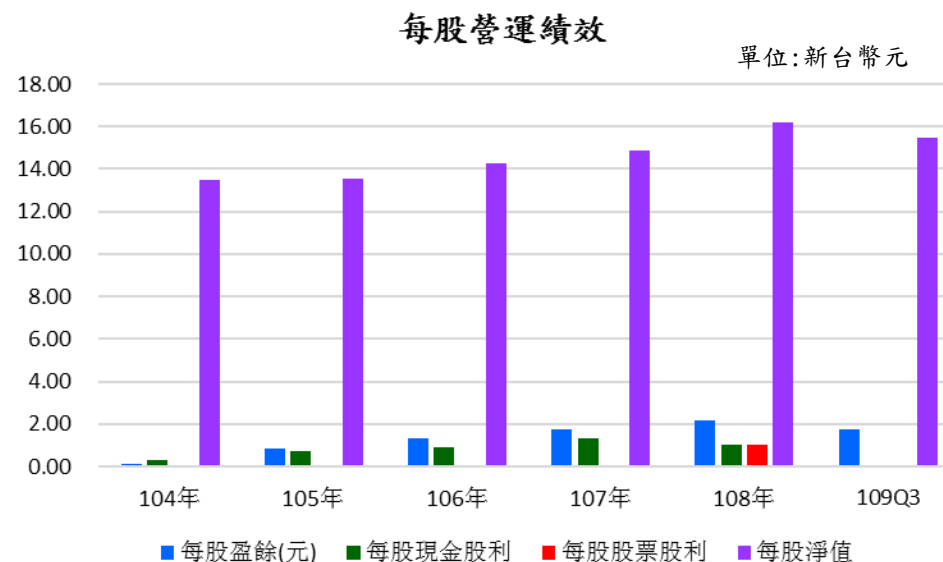
最近年度合併資產負債表

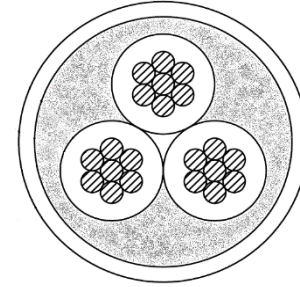

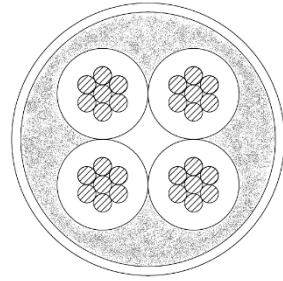
單位:新台幣仟元

	108年度		107年度	
	金額	百分比	金額	百分比
現金及約當現金	56,107	2%	82,396	4%
其他流動資產	1,491,175	53%	1,153,816	47%
流動資產總計	1,547,282	55%	1,236,212	51%
不動產、廠房及設備	621,046	22%	594,676	24%
其他非流動資產	631,199	23%	601,286	25%
資產總計	2,799,527	100%	2,432,174	100%
負債總計	989,648	35%	768,398	31%
股本	1,118,618	40%	1,118,618	46%
保留盈餘合計	887,879	32%	794,366	33%
其他權益合計	(196,618)	-7%	(249,208)	-10%
權益總額	1,809,879	65%	1,663,776	68%
	淨值 16.18元		淨值 14.87元	

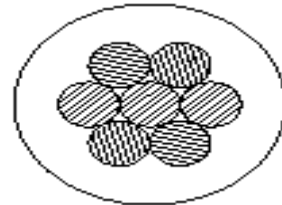
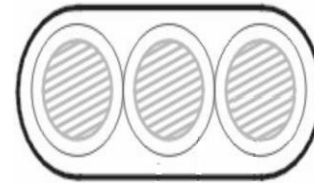
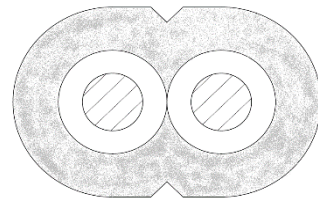
每股營運績效

項目/年度	104年	105年	106年	107年	108年	109Q3
每股盈餘(元)	0.14	0.84	1.31	1.76	2.18	1.74
每股現金股利	0.30	0.75	0.90	1.35	1.00	-
每股股票股利	-	-	-	-	1.00	-
每股淨值	13.50	13.53	14.25	14.87	16.18	15.47





伍 營運展望



營運展望

1. 持續製造設備更新，朝向生產作業自動化、省力化，提高生產效益、降低成本，以達經營績效之提高。
2. 人力素質提升，培育人才。
3. 擴展台灣北部區域市場。
4. 參與政府都更及危老更新計畫等公共建設。

敬請指教